



**SRGE  
3-IN-1 TRAVEL + DESKTOP  
CHARGER**

**USER'S MANUAL**

**MODEL: UAG-WTP-01**

## **INTRODUCTION**

The UAG SRGE 3-in-1 Travel + Desktop Charger seamlessly adapts to your lifestyle, whether you're on the move or at your desk. With dedicated charging for your iPhone, AirPods, and Apple Watch, it eliminates clutter and keeps all your essential devices powered up in one central location. Its foldable design ensures effortless portability, while the built-in magnetic phone stand keeps your device at the perfect angle for charging or as a bedside clock with night mode enabled on your iPhone.

## **FEATURES**

- **MagSafe Compatibility:** Ensures efficient and optimal charging for your devices.
- **Versatile Design:** Ideal for travel, desktop, or nightstand use.
- **Integrated Magnetic Phone Stand:** Effortlessly flips up to charge your phone at an angle while securely holding it.
- **Fast Charging:** Provides up to 15 Watts of wireless power.
- **LED Light Indicator:** Clearly indicates the charging status.

## **COMPATIBILITY**

- iPhone 12, iPhone 12 Pro, iPhone 12 Pro Max
- iPhone 13, iPhone 13 Pro, iPhone 13 Pro Max
- iPhone 14, iPhone 14 Pro, iPhone 14 Pro Max
- iPhone 15, iPhone 15 Pro, iPhone 15 Pro Max
- AirPods Pro V2
- AirPods Gen 3
- Apple Watch Series, Ultra, SE

Please visit [www.urbanarmorgear.com](http://www.urbanarmorgear.com) for the latest information and compatibility information.

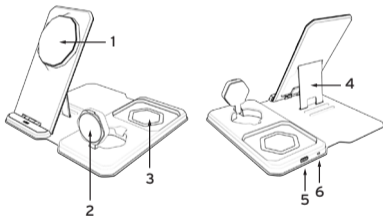
## SPECIFICATIONS

- Type-C Input: 5V/3A, 9V/3A, 12V/3A
- Wireless Output Phone: 5W / 7.5W / 10W / 15W
- Wireless Output AirPods: 5W
- Wireless Output Watch: 3W

## PACKAGE CONTENTS

- Desktop/Travel Wireless Charger
- 25W wall charger
- (3) International plug adapters (UK, EU, AUS)
- Tech Organizer case
- 4ft.(1.2m) USB-C charge cable
- User's Manual

## PRODUCT DIAGRAM



1. Phone charger
2. Watch charger
3. AirPods charger
4. Phone stand
5. USB-C power input
6. LED Power/Charge indicators

## POWERING YOUR DEVICE

The LED will light up green to indicate power is being supplied to the charger.

LED STATUS	FUNCTION
Green: Solid	Standby/Charge mode
Green: Fast blink	FOD (foreign object detection)

**\*\*Recommend to only use supplied 25W AC adapter and USB-C cable.**

## CHARGING YOUR PHONE

- Extending the Phone Stand
  - » Gently pull from the top of the charger to extend the phone stand.
- Closing the Kickstand
  - » Slowly push the kickstand until it is flush with the case.
- Setting the Stand Angle and Phone Alignment
  - » Adjust the stand to your desired angle.
  - » Align your compatible phone with the magnetic charging coil until you feel a secure attachment.



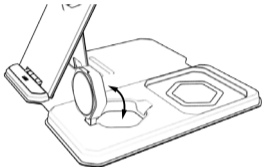
LANDSCAPE VIEW



PORTRAIT VIEW

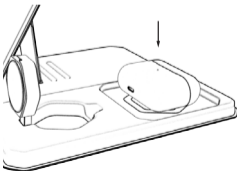
## CHARGING YOUR APPLE WATCH

- Extending the Watch Stand
  - » Gently pull the watch stand outward using your finger until it is fully extended.
- Aligning the Watch
  - » Align your watch with the magnetic charging coil until you feel a secure attachment.
- Closing the Watch Stand
  - » Push the watch stand downward until it is flush with the case.

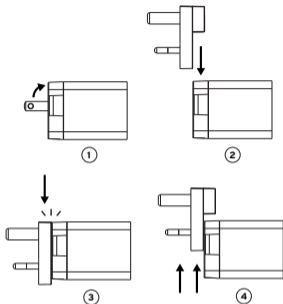


## CHARGING YOUR AIRPODS

- Positioning AirPods for Charging
  - » Place your AirPods in the charging cavity with the LED facing upward and centered.
  - » Observe the LED to confirm that charging is in progress.



## HOW TO INSTALL THE INTERNATIONAL PLUG ADAPTERS



1. Close the metal prongs by folding them in.
2. Select your adapter and align it with the opening.
3. Push adapter until it is fully seated and flush with the plug.
4. To remove adapter, simply push up and out.

## 1 YEAR LIMITED WARRANTY

For warranty terms and conditions visit [urbanarmorgear.com/warranty](http://urbanarmorgear.com/warranty) or call (833)984-2UAG



For latest install guide and additional help, scan QR code or visit [urbanarmorgear.com/install](http://urbanarmorgear.com/install)

Urban Armor Gear, LLC shall not in any way be liable to you or to any third party for any damages, you or any third party may suffer as a result of use, intended or unintended, or misuse of this product in conjunction with any device or accessory other than the appropriate device for which this product is designed. Manufacturer will not be responsible for any damages you or any third party may suffer as a result of misuse of this product as outlined above. Purchaser agrees to defend, indemnify, and hold Manufacturer harmless for any claims or damages arising from unintended use or misuse, including use with an unintended device.



No washing



No metal objects  
on the surface



No knocking

### WARNING

Make sure the wireless charging area is free from debris. If any of your devices are over-heating, take your device away from the charger. Please allow time for the device to cool down before attempting to charge your device wirelessly.

### TEMPERATURE

It is normal that the battery pack and your smart phone will be warmer than usual under normal operating conditions, and it may even get hotter when charging and using the device at the same time. (Streaming Video, Gaming, Music)

### FCC STATEMENT

NOTE: This equipment has been tested and found to comply with the limits for a Class B digital device, pursuant to part 15 of the FCC Rules. These limits are designed to provide reasonable protection against harmful interference in a residential installation. This equipment generates uses and can radiate radio frequency energy and, if not installed and used in accordance with the instructions, may cause harmful interference to radio communications. However, there is no guarantee that interference will not occur in a particular installation. If this

equipment does cause harmful interference to radio or television reception, which can be determined by turning the equipment off and on, the user is encouraged to try to correct the interference by one or more of the following measures:

- Reorient or relocate the receiving antenna.
- Increase the separation between the equipment and receiver.
- Connect the equipment into an outlet on a circuit different from that to which the receiver is connected.

Changes or modifications not expressly approved by the party responsible for compliance could void the user's authority to operate the equipment.

This device complies with Part 15 of the FCC Rules. Operation is subject to the following two conditions:

(1) this device may not cause harmful interference, and (2) this device must accept any interference received, including interference that may cause undesired operation.

#### **ICES-003 CLASS B NOTICE - AVIS NMB-003, CLASSE B**

This Class B digital apparatus complies with Canadian ICES-003.

Cet appareil numérique de la classe B est conforme à la norme NMB-003 du Canada.

This device contains licence-exempt transmitter(s)/receiver(s) that comply with Innovation, Science and Economic Development Canada's licence-exempt RSS(s). Operation is subject to the following two conditions: (1) This device may not cause interference. (2) This device must accept any interference, including interference that may cause undesired operation of the device.

L'émetteur/récepteur exempt de licence contenu dans le présent appareil est conforme aux CNR d'Innovation, Sciences et Développement économique Canada applicables aux appareils radio exempts de licence. L'exploitation est autorisée aux deux conditions suivantes :

(1) L'appareil ne doit pas produire de brouillage; (2) L'appareil doit accepter tout brouillage radioélectrique subi, même si le brouillage est susceptible d'en compromettre le fonctionnement.

#### **DECLARATION OF CONFORMITY**

Hereby, Urban Armor Gear, LLC declares that the wireless charging device is in compliance with Directives 2014/53/EU & 2011/65/EU. The full text of the EU declaration of conformity is available at the following Internet address:

<https://www.urbanarmorgear.com/EU-DOC>

Frequency band(s)	110-205kHz & 326.5kHz
Maximum radio-frequency power transmitted	25.08 dBuA/m at 3 m

#### **SAFETY INSTRUCTIONS**

a) The wireless charger will generate heat when charging. Always charge in a well-ventilated area. Do not charge under pillows, blankets or on flammable surfaces.

b) Keep the wireless charger away from heat sources, direct sunlight, combustible

gas, humidity water or other liquids.

c) Do not disassemble, open, microwave, incinerate, paint or insert foreign objects into the wireless charger.

d) Do not subject the wireless charger to mechanical shock such as crushing, bending, puncturing, or shredding. Avoid dropping or placing heavy object on the wireless charger.

e) Do not short-circuit the wireless charger or store it in a receptacle where it may be short circuited by other metallic or conductive objects.

f) Do not operate the wireless charger if it has been wet or otherwise damaged, to prevent against electric shock, explosion and/or injury. Contact the dealer or authorized agent.

g) Wireless charger usage by children should be supervised.

h) Please read the operating instructions (including charging instructions and information on the minimum and maximum operating temperatures), supplied with this wireless charger.

\*iPhone, Apple Watch, and Airpods not included • Apple, iPhone, and Magsafe are registered trademarks of Apple Inc. PATENTS PENDING ©2024 URBAN ARMOR GEAR. All rights reserved. URBAN ARMOR GEAR® and UAG® logo are registered trademarks of URBAN ARMOR GEAR. LLC., Laguna Niguel, CA.

All other trademarks and registered trademarks are the property of their respective owners.

Urban Armor Gear, LLC

1601 Alton Parkway, Suite C, Irvine, CA 92606

Made in Vietnam

**⚠ WARNING:** This Product can expose you to chemicals including Bisphenol A, which is known to the State of California to cause birth defects or other reproductive harm.  
[www.P65Warnings.ca.gov](http://www.P65Warnings.ca.gov)



RoHS



# **SRGE 3-IN-1 REISE- UND SCHREIBTISCHLADEGERÄT**

**BEDIENUNGSANLEITUNG**

**MODELL: UAG-WTP-01**

## **EINFÜHRUNG**

Das UAG SRGE 3-in-1 Ladegerät für unterwegs und den Schreibtisch passt sich flexibel Ihrem Alltag an - egal ob Sie reisen oder am Arbeitsplatz sind. Speziell für das gleichzeitige Laden von iPhone, AirPods und Apple Watch entwickelt, sorgt es für Ordnung und versorgt Ihre wichtigsten Geräte zentral mit Energie. Durch das faltbare Design ist es besonders handlich, während der integrierte magnetische Handyhalter Ihr Gerät optimal positioniert - ideal zum Laden oder als Nachttischuhr mit aktiviertem Nachtmodus auf dem iPhone.

## **MERKMALE**

- **MagSafe-Kompatibilität:** Garantiert schnelles und effizientes Laden Ihrer Geräte.
- **Vielseitiges Design:** Perfekt für unterwegs, den Schreibtisch oder den Nachttisch geeignet.
- **Integrierter magnetischer Handyhalter:** Lässt sich im Handumdrehen aufstellen, hält Ihr Smartphone sicher und lädt es im optimalen Winkel.
- **Schnellladefunktion:** Liefert kabellose Energie mit bis zu 15 Watt.
- **LED-Ladestatusanzeige:** Zeigt den aktuellen Ladezustand klar erkennbar an.

## **KOMPATIBILITÄT**

- iPhone 12, iPhone 12 Pro, iPhone 12 Pro Max
  - iPhone 13, iPhone 13 Pro, iPhone 13 Pro Max
  - iPhone 14, iPhone 14 Pro, iPhone 14 Pro Max
  - iPhone 15, iPhone 15 Pro, iPhone 15 Pro Max
  - AirPods Pro V2
  - AirPods Gen 3
  - Apple Watch Series, Ultra, SE
- Besuchen Sie [www.urbanarmorgear.com](http://www.urbanarmorgear.com) für aktuelle Informationen und Kompatibilitätsdetails.

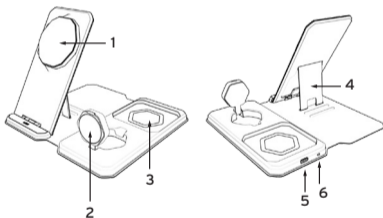
## SPEZIFIKATIONEN

- Type-C Eingang: 5V/3A, 9V/3A, 12V/3A 3
- Kabellose Ausgangsleistung Handy: 5W / 7,5W / 10W / 15W
- Kabellose Ausgangsleistung AirPods: 5W
- Kabellose Ausgangsleistung Uhr: 3W

## LIEFERUMFANG

- Wireless Charger für Schreibtisch/Reisen
- 25W Netzteil
- (3) internationale Adapter (UK, EU, AUS)
- Technik-Organizer
- 1,2 m USB-C Ladekabel
- Benutzerhandbuch

## PRODUKTÜBERSICHT



1. Handy-Ladestation
2. Uhren-Ladestation
3. AirPods-Ladestation
4. Smartphone-Halter
5. USB-C-Stromanschluss
6. LED-Anzeigen für Strom/Ladestatus

## GERÄT MIT STROM VERSORGEN

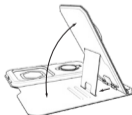
Die LED leuchtet grün auf und zeigt damit an, dass das Ladegerät mit Strom versorgt wird.

LED-ANZEIGE	FUNKTION
Grün: Dauerleuchten	Standby-/Lademodus
Grün: Schnelles Blinken	mit FOD (Erkennung von Fremdobjekten)

**\*\*Wir empfehlen, ausschließlich das mitgelieferte 25W-Netzteil und das USB-C-Kabel zu verwenden.**

## SO LÄDT IHR EUER HANDY AUF

- **Telefonständer ausziehen**
  - » Ziehen Sie vorsichtig an der Oberseite des Ladegeräts, um den Ständer auszufahren.
- **Kickstand einklappen**
  - » Drücken Sie den Kickstand langsam zurück, bis er bündig mit dem Gehäuse abschließt.
- **Standwinkel einstellen und Handy ausrichten**
  - » Bringen Sie den Ständer auf den gewünschten Winkel.
  - » Positionieren Sie Ihr kompatibles Smartphone so, dass es sicher am magnetischen Ladepunkt haftet.



Querformat



Hochformat

## APPLE WATCH AUFLADEN

- **Uhrständer ausfahren**

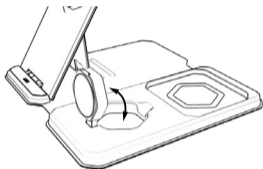
- » Ziehen Sie den Uhrenständer vorsichtig mit dem Finger heraus, bis er vollständig ausgefahren ist.

- **Uhr ausrichten**

- » Setze deine Uhr so auf die magnetische Ladespule, bis sie sicher einrastet.

- **Schließen des Uhrenständers**

- » Drücke den Uhrenständer vorsichtig nach unten, bis er bündig mit dem Gehäuse abschließt.

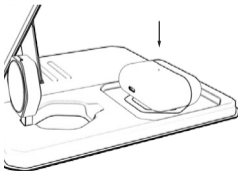


## AIRPODS AUFLADEN

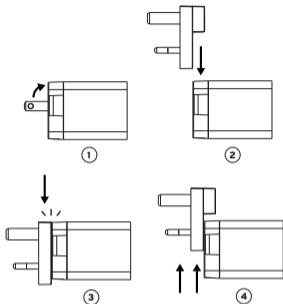
- **AirPods zum Laden positionieren**

- » Legen Sie Ihre AirPods in die Ladeschale, sodass die LED nach oben zeigt und mittig ausgerichtet ist.

- » Überprüfen Sie die LED, um sicherzugehen, dass der Ladevorgang läuft.



## So installieren Sie die internationalen Steckadapter



1. Klappen Sie die Metallstifte ein, um sie zu schließen.
2. Wählen Sie den passenden Adapter und richten Sie ihn auf die Öffnung aus.
3. Drücken Sie den Adapter fest ein, bis er vollständig sitzt und bündig mit dem Stecker abschließt.
4. Zum Entfernen den Adapter einfach nach oben drücken und herausziehen.

## 1 JAHR BESCHRÄNKTE GARANTIE

Die vollständigen Garantiebedingungen finden Sie unter [urbanarmorgear.com/warranty](http://urbanarmorgear.com/warranty) oder telefonisch unter (833)984-2UAG



Scannen Sie den QR-Code oder besuchen Sie [urbanarmorgear.com/install](http://urbanarmorgear.com/install) für die aktuelle Installationsanleitung und weitere Unterstützung

Urban Armor Gear, LLC übernimmt keinerlei Haftung gegenüber Ihnen oder Dritten für Schäden, die durch den Gebrauch, beabsichtigt oder unbeabsichtigt, oder durch unsachgemäße Nutzung dieses Produkts entstehen, wenn es mit einem anderen Gerät oder Zubehör verwendet wird, als dem dafür vorgesehenen. Der Hersteller ist nicht verantwortlich für Schäden, die durch oben beschriebene unsachgemäße Verwendung entstehen. Der Käufer verpflichtet sich, den Hersteller gegen alle Ansprüche oder Schäden zu verteidigen, zu entschädigen und schadlos zu halten, die aus einer nicht vorgesehenen Nutzung oder unsachgemäßer Verwendung, einschließlich der Nutzung mit einem nicht vorgesehenen Gerät, entstehen.



Nicht waschen



Keine Metallgegenstände  
auf der Oberfläche



Nicht klopfen

## ACHTUNG

Stellen Sie sicher, dass der Bereich für das kabellose Laden frei von Schmutz und Fremdkörpern ist. Wenn eines Ihrer Geräte überhitzt, entfernen Sie es bitte vom Ladegerät. Lassen Sie das Gerät ausreichend abkühlen, bevor Sie erneut versuchen, es kabellos zu laden.

## TEMPERATUR

Es ist normal, dass die Powerbank und Ihr Smartphone unter normalen Bedingungen wärmer werden. Während des Ladens und gleichzeitigen Nutzens (z. B. beim Streaming, Spielen oder Musikhören) kann die Temperatur zusätzlich steigen.

## FCC-HINWEIS

**HINWEIS:** Dieses Gerät wurde geprüft und erfüllt die Anforderungen für ein digitales Gerät der Klasse B gemäß Teil 15 der FCC-Vorschriften. Diese Grenzwerte dienen dem angemessenen Schutz vor schädlichen Störungen in Wohnbereichen. Das Gerät erzeugt und nutzt Funkfrequenzen und kann diese abstrahlen. Wird es nicht entsprechend den Anweisungen installiert und verwendet, können Funkstörungen auftreten. Es gibt jedoch keine Garantie dafür, dass in bestimmten Installationen keine Störungen auftreten.

Stellt das Gerät schädliche Störungen beim Radio- oder Fernsehempfang fest, die durch Aus- und Einschalten erkennbar sind, wird empfohlen, die folgenden Maßnahmen zu ergreifen, um die Störungen zu beheben:

- Richten Sie die Empfangsantenne neu aus oder versetzen Sie sie.
- Vergrößern Sie den Abstand zwischen Gerät und Empfänger.
- Schließen Sie das Gerät an eine Steckdose eines anderen Stromkreises an als den, an dem der Empfänger angeschlossen ist.
- Wenden Sie sich für Unterstützung an den Händler oder eine erfahrene Radio-/TV-Fachkraft. Änderungen oder Modifikationen, die nicht ausdrücklich vom verantwortlichen Unternehmen genehmigt wurden, können die Nutzungsberechtigung des Geräts entziehen. Dieses Gerät erfüllt Abschnitt 15 der FCC-Bestimmungen. Der Betrieb unterliegt den folgenden beiden Bedingungen:  
(1) Das Gerät darf keine schädlichen Störungen verursachen und (2) muss jede empfangene Störung akzeptieren, auch solche, die zu unerwünschtem Betrieb führen können.

### **ICES-003 Klasse B Hinweis - AVIS NMB-003, Klasse B**

Dieses digitale Gerät der Klasse B entspricht dem kanadischen ICES-003.

Dieses digitale Gerät der Klasse B erfüllt die kanadische Norm NMB-003.

Dieses Gerät enthält lizenzfreie Sender/Empfänger, die den lizenzfreien RSS-Richtlinien von Innovation, Science and Economic Development Canada entsprechen. Der Betrieb ist unter den folgenden zwei Bedingungen gestattet: (1) Das Gerät darf keine Störungen verursachen. (2) Das Gerät muss jegliche empfangene Störung akzeptieren, auch wenn diese den Betrieb beeinträchtigen kann.

Der lizenzfreie Sender/Empfänger in diesem Gerät erfüllt die CNR-Bestimmungen von Innovation, Wissenschaft und Wirtschaftsentwicklung Kanada für lizenzfreie Funkgeräte. Der Betrieb ist unter den folgenden zwei Bedingungen erlaubt:

- (1) Das Gerät darf keine Funkstörungen verursachen; (2) Das Gerät muss alle empfangenen Funkstörungen akzeptieren, selbst wenn diese den Betrieb beeinträchtigen könnten.

### **KONFORMITÄTSERKLÄRUNG**

Urban Armor Gear, LLC erklärt hiermit, dass das drahtlose Ladegerät den Richtlinien 2014/53/EU & 2011/65/EU entspricht. Der vollständige Text der EU-Konformitätserklärung ist unter folgender Internetadresse verfügbar: <https://www.urbanarmorgear.com/EU-DOC>

Frequenzbereich(e)	110-205 kHz & 326,5 kHz
Maximale abgegebene Hochfrequenzleistung	25,08 dBuA/m bei 3 m

### **SICHERHEITSHINWEISE**

- a) Der kabellose Ladegerät entwickelt beim Laden Wärme. Achten Sie darauf, immer in einem gut belüfteten Bereich zu laden. Legen Sie das Gerät niemals unter Kissen, Decken oder auf brennbaren Unterlagen.
- b) Halten Sie das Ladegerät von Wärmequellen, Gas, Feuchtigkeit, Wasser oder andere Flüssigkeiten direkter Sonneneinstrahlung und entflammaren Materialien fern

- c) Bitte das kabellose Ladegerät nicht auseinandernehmen, öffnen, erhitzen, verbrennen, lackieren oder Fremdkörper hineinstecken.
- d) Das kabellose Ladegerät darf keinen mechanischen Belastungen wie Quetschen, Biegen, Durchstoßen oder Zerschneiden ausgesetzt werden. Lassen Sie das Gerät nicht fallen und legen Sie keine schweren Gegenstände darauf ab.
- e) Schließen Sie das kabellose Ladegerät nicht kurz und bewahren Sie es nicht in Behältnissen auf, in denen es mit anderen metallischen oder leitenden Gegenständen in Kontakt kommen und einen Kurzschluss verursachen könnte
- f) Verwenden Sie das kabellose Ladegerät nicht, wenn es feucht geworden ist oder anderweitig beschädigt wurde, um Stromschlag, Explosionen und/oder Verletzungen zu vermeiden. Wenden Sie sich in diesem Fall bitte an Ihren Händler oder einen autorisierten Servicepartner.
- g) Die Nutzung des kabellosen Ladegeräts durch Kinder sollte stets beaufsichtigt werden.
- h) Bitte lesen Sie die Bedienungsanleitung (einschließlich Hinweise zum Laden sowie zu den zulässigen Mindest- und Höchsttemperaturen), die diesem kabellosen Ladegerät beiliegt, sorgfältig durch.

\*iPhone, Apple Watch und AirPods sind nicht im Lieferumfang enthalten • Apple, iPhone und Magsafe sind eingetragene Marken der Apple Inc. PATENTE ANGEMELDET ©2024 URBAN ARMOR GEAR

Alle Rechte vorbehalten. URBAN ARMOR GEAR® und das UAG®-Logo sind eingetragene Marken von URBAN ARMOR GEAR LLC., Laguna Niguel, CA. Alle anderen Marken und eingetragenen Marken sind Eigentum der jeweiligen Rechteinhaber.

Urban Armor Gear, LLC

1601 Alton Parkway, Suite C, Irvine, CA 92606

Hergestellt in Vietnam

**⚠ ACHTUNG:** Dieses Produkt kann Sie Chemikalien wie Bisphenol A aussetzen, das im US-Bundesstaat Kalifornien als Ursache für Geburtsfehler oder andere Fortpflanzungsschäden bekannt ist. [www.P65Warnings.ca.gov](http://www.P65Warnings.ca.gov)



RoHS